

PİYASA YORUMU

ARAŞTIRMA

 **HALKYATIRIM**

halkyatirim.com.tr | 444 42 55

ABD piyasaları'nda, Fed'in enflasyonla mücadele kapsamında sıkı duruşunu öngörülenden daha uzun süre devam ettireceği endişeleriyle karışık seyir izleniyor

Dün piyasalarda neler oldu?

ABD piyasaları'nda, Fed'in enflasyonla mücadele kapsamında sıkı duruşunu öngörülenden daha uzun süre devam ettireceği endişeleriyle karışık seyir izleniyor.

Küresel piyasalarda dün Mayıs ayına ilişkin ÜFE ve haftalık işsizlik maaşı başvuruları verileri takip edildi. ABD'de ÜFE Mayıs'ta bir önceki aya kıyasla %0,2 gerileme gösterdi. Piyasa beklentisi, üretici fiyatlarının aylık bazda %0,1 artması yönündeydi. ÜFE Nisan'da %0,5 artmıştı. Üretici fiyatlarında yıllık bazda artış Mayıs'ta %2,2 olarak gerçekleşti. Piyasa beklentilerinin altında gelen üretici enflasyonunun Mayıs'ta yıllık bazda %2,5 olacağı öngörülmüştü. ÜFE Nisan'da yıllık bazda %2,2 artmıştı. Mayıs ayı ÜFE'sindeki düşüşün yaklaşık %60'ı benzin maliyetlerinden kaynaklandı. Dizel yakıt, ticari elektrik enerjisi ve jet yakıtı fiyatları da düştü. Değişken gıda ve enerji fiyatlarını içermeyen çekirdek ÜFE, Mayıs'ta aylık bazda değişiklik göstermezken, yıllık bazda %2,3 arttı. Çekirdek üretici enflasyonunun aylık bazda %0,3 ve yıllık bazda %2,5 olacağı tahmin ediliyordu. Çekirdek üretici fiyatları Mart'ta aylık bazda %0,5 ve yıllık bazda %2,4'lük artış kaydetmişti.

Diğer yandan, işsizlik maaşı başvurularına ilişkin haftalık verilere göre, ülkede ilk kez işsizlik maaşı başvurusunda bulunanların sayısı, 8 Haziran ile biten haftada önceki haftaya kıyasla 13 bin kişi artarak 242 bine yükseldi. Piyasa beklentisi, başvuru sayısının 225 bin olacağı yönündeydi. Süregelen işsizlik maaşı başvuru sayısı da 1 Haziran ile biten haftada 25 bin kişi artarak 1 milyon 820 bine çıktı. Fed Başkanı Jerome Powell, Çarşamba günü işgücü piyasasının güçlü olmaya devam ettiğini ancak arz ve talebin daha iyi bir dengeye gelmesiyle yavaş yavaş soğuduğunu söylemişti.

Bu gelişmelerle, ABD piyasalarında dün karışık bir görünüm hakimdi. S&P 500 endeksi %0,23 yükselişle 5.433,74 ve Nasdaq endeksi %0,33 yükselişle 17.665,90 seviyelerinden günü tamamlarken, Dow Jones endeksi ise %0,17 düşüşle 38.647,10 seviyesinden kapattı.

Avrupa piyasalarında ise dün negatif bir görünüm hakimdi. Euro Stoxx 50 endeksi %1,94 düşüşle 4.936,55, DAX endeksi %1,97 düşüşle 18.263,94, FTSE 100 endeksi %0,63 düşüşle 8.163,67 ve CAC 40 endeksi %1,99 düşüşle 7.708,02 seviyelerinden günü tamamladı.

ABD tahvilleri cephesinde, 10 yıllık tahvil faizi %4,26 ve 2 yıllık tahvil faizi %4,71 seviyesine geriledi. VIX endeksi ise 11,94 seviyesine indi.

Bugün ne bekliyoruz?

Bu sabah Japonya Merkez Bankası'nın (BOJ) faiz kararı takip edildi. BOJ, gösterge faiz oranını değiştirmeyen, Japon devlet tahvili alımını azaltmayı düşündüğünü belirtti. BOJ, beklentilere paralel şekilde vadeli faiz oranlarını %0 ile %0,1 arasında sabit bıraktı. Ancak, özellikle bankanın açıklamasında, 30 ve 31 Temmuz'da yapılması planlanan bir sonraki para politikası toplantısı sonrasında Japon devlet tahvili alımlarını azaltabileceğini söylemesi dikkat çekti. Bir sonraki toplantı öncesinde BOJ, piyasa katılımcılarının görüşlerini alacağını ve önümüzdeki bir ila iki yıl için alım miktarının azaltılmasına yönelik ayrıntılı bir plan üzerinde karar vereceğini söyledi. Mart ayı para politikası toplantısında kararlaştırıldığı üzere JGB, ticari senet ve şirket tahvili alımlarına da devam edilecek. Bu gelişmelerle Asya piyasalarında bu sabah karışık bir seyir izleniyor. Nikkei 225 endeksinde %0,81 ve Kospi endeksinde %0,29 yükselişler takip edilirken, Shanghai endeksinde %0,37 ve Hang Seng endeksinde %0,85 düşüşler takip ediliyor.

ABD vadelielerinde de yatay seyir izleniyor.

Bugün ABD'de Haziran ayına yönelik Michigan Üniversitesi tüketici hissiyatı öncü verisi takip edilecek. Mayıs'ta 69,1 olarak gerçekleşen tüketici hissiyatı verisinin Haziran'da 73 olarak gerçekleşmesi bekleniyor. Aynı gün Japonya'da Nisan ayına yönelik sanayi üretimi ve kapasite kullanımı verilerine ek olarak BOJ'un Haziran ayına yönelik faiz kararları takip edilecek. Hatırlanacağı üzere sanayi üretimi verisi Mart'ta aylık bazda %0,1, yıllık bazda %1,0 azalış yönünde gerçekleşirken, kapasite kullanım oranı verisi ise Mart'ta aylık bazda %1,3 olarak gerçekleşmişti. Mayıs toplantısında %0,1 seviyesine yükseltilecek faiz oranının Haziran toplantısında %0,1 seviyesinde sabit bırakılması bekleniyor.

Gelecek gündemde neler var?

Pazartesi günü ABD'de Haziran ayına yönelik Empire imalat endeksi takip edilecek. Mayıs'ta -13 olarak gerçekleşen Empire imalat verisinin, Haziran'da -15,6 olarak gerçekleşmesi bekleniyor.

ABD Piyasaları

Değişimler	Kapanış	Günlük değ.	Haftalık değ.	Aylık değ.	Yıllık değ.
Dow Jones	38,647.1	▼ -0.17%	▼ -0.39%	▼ -2.19%	▲ 2.54%
Nasdaq	17,667.6	▲ 0.34%	▲ 3.12%	▲ 8.12%	▲ 17.69%
S&P 500 Vadeli*	5,441.0	▲ 0.05%	▲ 1.59%	▲ 3.71%	▲ 12.88%

Avrupa Piyasaları

Değişimler	Kapanış	Günlük değ.	Haftalık değ.	Aylık değ.	Yıllık değ.
Dax	18,265.7	▼ -1.96%	▼ -1.57%	▼ -2.70%	▲ 9.04%
FTSE 100	8,163.7	▼ -0.63%	▼ -0.99%	▼ -3.20%	▲ 5.57%
MSCI Europe	2,124.7	▼ -1.96%	▼ -1.79%	▼ -0.73%	▲ 5.16%

Asya Piyasaları ve Asya GOÜ Piyasaları

Değişimler	Kapanış	Günlük değ.	Haftalık değ.	Aylık değ.	Yıllık değ.
Shanghai Bileşik*	3,018.7	▼ -0.28%	▼ -1.07%	▼ -4.31%	▲ 1.47%
Kospi	2,763.5	▲ 0.31%	▲ 1.50%	▲ 1.31%	▲ 4.07%
Hong Kong*	17,993.0	▲ 0.97%	▼ -2.04%	▼ -5.12%	▲ 5.55%
S&P BSE Sensex - Hindistan	76,932.4	▲ 0.33%	▲ 0.31%	▲ 5.87%	▲ 6.50%
IDX Composite - Endonezya	6,764.2	▼ -0.99%	▼ -1.94%	▼ -4.58%	▼ -6.99%
TAIEX - Tayvan	22,452.4	▲ 1.19%	▲ 2.72%	▲ 8.42%	▲ 25.22%
MSCI GOU Asya	593.1	▲ 0.95%	▲ 0.54%	▲ 2.47%	▲ 9.30%

Diğer Gelişmekte Olan Ülke Piyasaları

Değişimler	Kapanış	Günlük değ.	Haftalık değ.	Aylık değ.	Yıllık değ.
BIST 100 - Türkiye	10,391.9	▲ 2.23%	▲ 2.49%	▲ 1.70%	▲ 39.11%
MOEX - Rusya	3,171.7	▲ 0.02%	▼ -1.90%	▼ -8.06%	▲ 2.34%
WIG - Polonya	83,701.2	▼ -1.61%	▼ -1.42%	▼ -3.25%	▲ 6.68%
Prag SE - Prag	1,531.1	▼ -0.47%	▼ -1.01%	▼ -1.23%	▲ 8.59%
S&P/BMV IPC - Meksika	52,275.7	▼ -1.32%	▼ -1.32%	▼ -9.43%	▼ -9.03%
Merval - Arjantin	1,605,208.4	▲ 2.37%	▲ 5.66%	▲ 14.05%	▲ 72.66%
Tel Aviv 35 - İsrail	1,987.9	▲ 0.47%	▲ 1.12%	▲ 0.19%	▲ 7.24%
Tedavul All - Suudi Arabistan	11,498.9	▼ -1.31%	▼ -0.97%	▼ -7.71%	▼ -3.63%
FTSE/JSE All - Endonezya	76,382.0	▼ -0.87%	▼ -0.61%	▼ -2.65%	▼ -0.14%
DFM General - Birleşik Arap Emirlikleri	3,980.1	▲ 0.02%	▼ -0.05%	▼ -4.62%	▼ -1.71%

*Haftalık değişim, önceki haftanın son işlem günü; aylık değişim, önceki ayın son işlem günü; yıllık değişim ise yılın son işlem gününe göre değişimi ifade eder.

Bayram tatili öncesi haftanın son işlem gününde işlem hacmi sınırlı kalabilir

Dün piyasalarda neler oldu?

Güne %1,52 yükselişle 10.320,02 seviyesinden başlayan BIST 100 endeksi günü %2,23 değer kazancıyla 10.391,89 seviyesinden tamamladı. Endeksin gün içindeki en düşük değeri 10.320,02, en yüksek değeri ise 10.449,60 olarak gerçekleşti. Bankacılık endeksi günü %0,42 yükselişle 14.793,89, sanayi endeksi ise günü %2,32 yükselişle 13.972,35 seviyesinden tamamladı. Günlük işlem hacmi ise 86,5 milyar TL seviyesinde gerçekleşti.

Makro veri cephesinde, TÜİK tarafından açıklanan Mayıs ayına ilişkin konut satış istatistikleri takip edildi. Buna göre, Türkiye genelinde konut satış sayısı, Mayıs'ta geçen yılın aynı ayına kıyasla %2,4 azalışla 110 bin 588'e geriledi. Ocak-Mayıs döneminde ise satışlar, geçen yılın aynı dönemine göre %3,4 azalarak 465 bin 761'e düştü. İstanbul, Mayıs'ta konut satışlarında 18 bin 814 ile en yüksek paya sahip il oldu. Bu kenti 9 bin 861 konut satışıyla Ankara, 6 bin 306 ile Antalya takip etti. Konut satışının en az olduğu iller ise 37 ile Bayburt, 46 ile Ardahan ve 60 ile Hakkari olarak sıralandı. Mayıs'ta yabancılara 2 bin 64 konut satıldı. Söz konusu satışlar, Mayıs'ta yıllık bazda %34,8 azaldı. Toplam konut satışları içinde yabancılara yapılan konut satışının payı %1,9 olarak belirlendi. Yabancılara konut satışı Ocak-Mayıs döneminde ise geçen yılın aynı dönemine göre %45,8 azalarak 9 bin 21 oldu. Ülke uyruklarına göre en çok konut satışı Rusya vatandaşlarına yapıldı. Mayıs'ta Rusya vatandaşları Türkiye'den 437 konut satın aldı. Bu ülke vatandaşlarını 207 konutla İran, 171 konutla Ukrayna vatandaşları izledi.

Bugün ne bekliyoruz?

Bayram tatili öncesi haftanın son işlem günü olması nedeniyle, işlem hacminin sınırlı kalabileceğini düşünüyoruz.

Bugün yurt içinde TCMB piyasa katılımcıları anketi takibimizde olacak. Hatırlanacağı üzere Mayıs'ta 12 aylık enflasyon beklentisine yönelik anket sonuçları %33,21 olarak gerçekleşmişti.

Gelecek gündemde neler var?

Kurban bayramı tatili nedeniyle 2 işlem günü gerçekleşecek olan yurt içi piyasalarda gelecek hafta, Perşembe günü Haziran ayına yönelik tüketici güveni ve Mayıs ayına yönelik merkezi yönetim bütçe dengesi verileri takip edilecek. Hatırlanacağı üzere tüketici güveni Mayıs'ta 80,5 olarak, merkezi yönetim bütçe dengesi de Nisan'da 177,8 milyar TL zarar olarak açıklanmıştı.

BIST Verileri

Endeksler	BIST 100	BIST Banka	BIST Sınai
Kapanış	10,391.9	14,793.9	13,972.4
Günlük Değ.	▲ 2.23%	▲ 0.42%	▲ 2.32%
Haftalık Değ.	▼ -1.56%	▼ -3.37%	▼ -2.17%
Yıllık Değ.	▲ 39.11%	▲ 69.71%	▲ 21.16%
Hacim (milyar TL)	86.5	15.4	40.5
Günlük Değ.	▼ -3.26%	▲ 2.78%	▼ -3.73%
3 Aylık Ortalama Hacim (milyar TL)	102.6	20.6	51.8
Günlük Değ. - 3 Aylık Ort.	▼ -15.77%	▼ -25.21%	▼ -21.78%

*Haftalık değişim, önceki haftanın son işlem günü; yıllık değişim ise yılın son işlem gününe göre değişimi ifade eder.

Türkiye Kapanışının Ardından Piyasalar

	Türkiye Kapanışı	Türkiye Açılışı Öncesi	Değişim
\$/TL	32.3134	32.4760	▲ 0.50%
€/€	1.0766	1.0734	▼ -0.30%
Altın	2,309.5	2,306.9	▼ -0.11%

*Türkiye Açılışı Öncesi için belirtilen rakamlar, bir önceki günün kapanış verileridir.

Türkiye - Ülke Risk Primleri (CDS)

Değişimler	13/06/24	Günlük değ.	Haftalık değ.	Aylık değ.	Yıllık değ.
Türkiye 2 Yıllık	139.3	● 7.69%	● 6.82%	● 4.1%	● -66.5%
Türkiye 5 Yıllık	264.9	● 3.82%	● 3.06%	● 0.6%	● -44.1%
Türkiye 10 Yıllık	352.9	● 2.78%	● 1.66%	● 1.9%	● -27.4%

Tahvil ve Döviz Piyasaları

Küresel piyasalarda ABD Mayıs ayı ÜFE verisi aylık bazda artış beklentisine karşın %0,2 düşerken, yıllık bazda %2,2 ile beklentilerin altında açıklandı. Veri sonrası tahvil piyasaları sınırlı alıcılı seyir izledi. Gün içinde ABD 10 yıllık tahvil faizi 3 bp azalışla %4,28, Almanya 10 yıllık tahvil faizi 2 bp azalışla %2,51 seviyesinden işlem gördü.

Türkiye'nin dolar cinsi CDS risk primi ve Eurobond faiz getirileri yatay seyir izledi. Türkiye'nin 5 yıllık Dolar cinsi CDS risk primi 265 bp'dan işlem görürken, Mayıs 2034 vadeli 10 yıllık Eurobond faiz getirisi %7,34 seviyesinden işlem gördü.

Döviz tarafında majör para birimlerinin çoğunluğu ABD Doları karşısında değer kaybetti. Euro / Dolar paritesi 1,0789 seviyesine gerilerken, Dolar Endeksi 104,881 seviyesine yükseldi. Dolar / TL kuru ise 32,29 seviyesinden işlem gördü

Yurt içi tarafta TL tahvil piyasasında sınırlı satıcılı seyir izlendi. 2 yıllık gösterge tahvil bileşik faizi 6 bp artışla %43,16, 10 yıllık gösterge tahvil bileşik faizi ise 13 bp artışla %28,60 seviyesinden günü tamamladı. BİST Kesin Alım Satım Pazarı'nda işlem hacmi 4,7 milyar TL'ye geriledi.

Hazine bugün, Haziran 2026 vadeli Altın tahvilinin doğrudan satışından %1,70 yıllık kupon oranı ile 4 milyar 897 milyon TL ve Haziran 2026 vadeli Altına Dayalı Kira Sertifikasının doğrudan satışından %1,70 yıllık kira oranı ile 31 milyar 3 milyon TL borçlanarak aylık borçlanma takvimini tamamladı.

7 Haziran ile biten haftada yurt dışı yerleşiklerin DİBS stokunda, piyasa ve kur hareketlerinden arındırılmış haftalık değişimlere göre 540,8 Milyon Dolar artış olurken, özel sektör borçlanma aracı stokunda 78,3 Milyon Dolar artış gerçekleşti. İlgili haftada DİBS stoku 100,1 Milyar TL artarak 3,82 Trilyon TL nominal olurken, aynı hafta YD yerleşiklerin DİBS stoku ise 11,4 Milyar TL artışla ile 335,9 Milyar TL seviyesine yükseldi. Böylece YD yerleşiklerin DİBS stoku içindeki payı %8,78'e yükseldi. Yurt içi yerleşiklerin döviz mevduatlarında ise parite etkisinden arındırılmış olarak toplamda yaklaşık 1,6 Milyar dolar azalış izlenirken, gerçek kişilerde 843 Milyon dolar azalış, tüzel kişilerde ise 806 Milyon dolar azalış görüldü.

10 Yıllık Tahvil Faizleri (\$ / € / £ / ¥)				
Ülkeler	Son Getiri (%)	Net Değişim		
		Günlük	Haftalık	Ybb
Türkiye	7.34	0.00	-0.16	0.26
ABD	4.28	-0.03	-0.17	0.39
İngiltere	4.15	0.02	0.00	0.53
Almanya	2.51	-0.02	-0.11	0.51
Fransa	3.16	0.01	0.05	0.62
İspanya	3.10	-0.01	0.00	0.14
İtalya	3.94	0.01	-0.03	0.19

Gelişmekte Olan Ülke Para Birimleri				
	Son Fiyat	Değişim (%)		
		Günlük	Haftalık	Ybb
Türk Lirası	32.29	0.00	-0.20	9.55
G. Afrika Randı	18.44	0.28	-2.37	0.80
Rus Rublesi	87.88	-1.47	-1.53	-1.54
Meksika Pesosu	18.61	-0.71	1.16	9.61
Kore Wonu	1,377	0.39	-0.25	6.31
Hindistan Rupee	83.55	0.05	0.02	0.36
Endonezya Rupiah	16,278	0.27	0.00	5.75
Macar Forinti	367.92	0.76	1.52	6.07
Brezilya Reali	5.41	-0.08	1.21	11.47

TL Piyasa Faiz Oranları	
	(%)
Politika Faizi (Haftalık Borç verme)	50.00
Gecelik Borç Al. /Borç Ver. Faizi	47 / 53
TCMB Ağır. Ort. Fon.	50.00
TLREF	49.40
TCMB Toplantı Tarihi	27 Haziran 2024

Yurt İçi Haberler

Hazine ve Maliye Bakanlığı, kurumsal yatırımcılara yönelik altın tahvili ve altına dayalı kira sertifikası ihracı yaptı. Bakanlığın internet sitesinde yayımlanan duyuruya göre, doğrudan satış yöntemiyle 14 Haziran 2024 valörlü, 12 Haziran 2026 itfa tarihli, 6 ayda bir % 0,85 kupon ödemeli 2 bin 37 kilogram altın karşılığı altın tahvili ihraç edildi. Ayrıca doğrudan satış yöntemi ile aynı valör ve itfa tarihli, 6 ayda bir %0,85 kira ödemeli, 12 bin 894 kilogram altın karşılığı altına dayalı kira sertifikası ihracı yapıldı.

Milli Savunma Bakanlığı'ndan yapılan açıklamada, ABD'den F-16 tedariki konusunda, sözleşmelerin imzalandığı ve detaylar üzerindeki çalışmaların heyetler arasında sürdürüldüğü ifade edildi. ABD Büyükelçisi Flake, 6 Haziran'da yaptığı bir paylaşımında, Türkiye'nin son nesil F-16 Blok 70 savaş uçaklarını alması ve mevcut F-16 filosunu modernize etmesi konusunda ileriye dönük önemli bir adım atıldığını ifade etmişti. ABD Dışişleri Bakanlığı'na bağlı Siyasi ve Askeri İlişkiler departmanı ise Türkiye'nin Ocak ayında satın alımında anlaştığı F-16 savaş uçaklarına dair ABD'nin, Türkiye'nin, sadece en yakın müttefiklere ve ortaklara temin edilen, şimdiye kadar üretilmiş en ileri yeni F-16 Blok 70 savaş uçaklarını satın alması konusunda bugün ileriye dönük önemli bir adım atıldığını açıklamaktan gurur duyduğunu ifade etmişti.

Türkiye Bankalar Birliği (TBB), son dönemde dolandırıcılık olaylarının arttığına işaret ederek, kullanıcılara dikkatli olmaları uyarısı yaptı. TBB'nin açıklamasında, özellikle son dönemde yasa dışı yollarla elde edilen paraların, müşterilerden kiralanan hesaplar kullanılarak sistem dışına çıkarıldığı olaylarla karşılaşıldığı belirtildi. Hesap sahibinin, hesabı üzerinden yapılan işlemlerden sorumlu olduğu anımsatılan açıklamada, bu işlemlerin, hesap sahibi adıyla yapıldığı için hesap sahipleri çeşitli hukuki ve cezai yaptırımlarla karşılaşabileceği ifade edildi. İlgili mevzuata göre banka nezdinde veya aracılığıyla yapılacak kimlik tespitini gerektiren işlemlerde, kendi adına ve fakat başkası hesabına hareket eden kimsenin bu işlemleri yapmadan önce kimin hesabına hareket ettiğini bankaya yazılı olarak bildirmesi gerektiği, aksi durumda bu kişilerin hapis veya adli para cezasıyla cezalandırılması öngörülmekte olduğu belirtildi. Özellikle banka hesaplarının üçüncü kişiler tarafından kullanılmasına izin verenlerin, arasında nitelikli dolandırıcılığın da bulunduğu başkaca suçlarla da karıştırıldığına dikkat çekilen açıklamada, yasal düzenlemelere göre dolandırıcılığın bir parçası haline gelindiğinde bu suça iştirak edenlerin hapis cezası ve adli para cezası ile cezalandırılabilirliği aktarıldı.

TCMB verilerine göre, brüt rezervler 7 Haziran haftasında 146,2 milyar dolara tarihi zirvesine çıktı. Bir önceki hafta brüt rezervler 143,6 milyar dolar düzeyindeydi. Rezervlerde son olarak 2023 Aralık ayında 145,5 milyar dolarla rekor kırılmıştı. TCMB'nin net rezervde aynı haftada 45,46 milyar dolardan 47,52 milyar dolara yükseldi. Geçen hafta itibarıyla pozitif bölgeye geçen swap hariç net rezervlerde de toparlanma devam etti. 7 Haziran haftasında swap hariç net rezervler 5,9 milyar dolara çıktı.

Hazine ve Maliye Bakanı Sayın Mehmet Şimşek, sosyal medya hesabından vergisel düzenlemeleri içeren pakete ilişkin paylaşım yaptı. Vergide etkinliği ve adaleti artırmaya, kayıt dışılığı azaltmaya yönelik vergisel düzenlemeleri içeren paketin yakın zamanda TBMM'ye sunulacağını bildiren Şimşek, ilgili tüm taraflardan gelen geri bildirimler doğrultusunda, borsaya yönelik taslak vergi çalışmasını yeniden değerlendirmek üzere bir süreliğine ertelediklerini belirtti. Geçen hafta Hazine ve Maliye Bakanlığı'nın borsa yatırımları ve kripto varlıklardan elde edilenler dahil finansal faaliyetlerin vergilendirilmesine yönelik bir çalışmayı sürdürdüğü belirtilmişti.

Türkiye Cumhuriyet Merkez Bankası (TCMB) verilerine göre, 7 Haziran haftasında yabancı yatırımcıların hisse senetlerinde net satış tutarı 543 milyon dolar oldu. Bir önceki haftada da net satış tutarı 529 milyon dolar olmuştu. Böylelikle iki haftada yabancıların 1 milyar doları aşan hisse satışı yaptığı izlendi. Tahvil tarafında ise 31 Mayıs haftasında görülen duraklamanın ardından alımların yeniden hızlandığı görüldü. TCMB verilerine göre 7 Haziran haftasında yabancıların tahvilde net alımı 541 milyon dolar oldu. 31 Mayıs haftasında alımlar 94 milyon dolara kadar gerilemişti. Yerel seçimlerden bu yana bakıldığında tahvil tarafında 8 milyar doları aşan giriş kaydedildi.

Bankacılık Düzenleme ve Denetleme Kurumunun (BDDK) haftalık bültenine göre, sektörün kredi hacmi 7 Haziran itibarıyla 13 milyar 709 milyon lira arttı. Söz konusu dönemde toplam kredi hacmi 13 trilyon 518 milyar 626 milyon liradan, 13 trilyon 532 milyar 335 milyon liraya çıktı. Bankacılık sektöründe toplam mevduat da bankalar arası dahil geçen hafta 30 milyar 478 milyon lira azalarak 15 trilyon 892 milyar 705 milyon liraya düştü. Tüketici kredilerinin tutarı, 7 Haziran itibarıyla 3 milyar 55 milyon lira yükselişle 1 trilyon 689 milyar 714 milyon liraya ulaştı. Söz konusu tutarın 447 milyar 351 milyon lirası konut, 91 milyar 540 milyon lirası taşıt ve 1 trilyon 150 milyar 821 milyon lirası ihtiyaç kredilerinden oluştu. Bu dönemde taksitli ticari kredilerin tutarı 9 milyar 486 milyon lira artarak 1 trilyon 671 milyar 407 milyon liraya yükseldi. Bankaların bireysel kredi kartı alacakları ise % 1 azalışla 1 trilyon 439 milyar 847 milyon liraya düştü. Bireysel kredi kartı alacaklarının 534 milyar 417 milyon lirasını taksitli, 905 milyar 429 milyon lirasını taksitsiz borçlar oluşturdu. Bankacılık sektöründe takipteki alacaklar, 7 Haziran itibarıyla önceki haftaya göre 2 milyar 668 milyon lira yükselişle 213 milyar 711 milyon liraya yükseldi. Takipteki alacakların 171 milyar 83 milyon lirasına özel karşılık ayrıldı. Aynı dönemde bankacılık sisteminin yasal öz kaynakları, 60 milyar lira artarak 2 trilyon 943 milyar 776 milyon lira oldu. KKM bakiyesi ise geçen hafta % 1,2 ve 26 milyar 490 milyon liralık azalışla 2 trilyon 98 milyar 146 milyon liraya geriledi.

Yurt Dışı Haberler

Dünyanın sanayileşmiş 7 büyük ekonomisini bir araya getiren G7 Liderler Zirvesi, dönem başkanı İtalya'nın Borgo Egnazia beldesinde başladı. Kaynaklara göre G7 liderleri, çok yıllık borç paketini desteklemek amacıyla Ukrayna'nın işgalinden sonra dondurulan Rusya'nın devlet varlıklarından elde edilen faizleri kullanarak Ukrayna'ya 50 milyar dolar aktarılması üzerinde anlaşmaya vardı. Kaynaklardan biri ise Kanadalı bir hükümet yetkilisinin Kanada'nın girişime 5 milyar Kanada doları (3,6 milyar ABD doları) finansman sağlamaya hazır olduğunu söyledi. Anlaşmanın orta vadede Ukrayna'ya kritik destek sağlaması ve 2025 ve sonrasındaki finansman ihtiyaçlarının karşılanmasına yardımcı olması bekleniyor.

AMB Yönetim Konseyi üyesi Madis Muller, AMB'nin henüz %2'lik enflasyon hedefine ulaşmadığını belirttiği konuşmasında Euro Bölgesi'nde enflasyonun yeniden hızlanabileceğine işaret etti. Muller, enflasyonda henüz hedefe ulaşmadıklarını ve Mayıs ayındaki ilk Euro Bölgesi enflasyon tahmininde gördükleri gibi, enflasyonun geçici olarak yeniden hızlanabileceğini söyledi. Öte yandan Muller, enflasyonda belirlenen hedefe ulaşabilmeleri için faiz oranlarının muhtemelen bir süre daha ortalamanın üzerinde kalmasının gerektiğini belirtti.

Fitch Ratings'ten yapılan açıklamada, ABD'deki başkanlık seçimlerinden sonra olası bölünmüş bir hükümetin, politika oluşumunu karmaşıklaştırmaya devam edeceği ve mali zorluklarla başa çıkmak için çok az siyasi istek olduğu belirtildi. Mali konuların bir sonraki yönetimin odak noktası haline geleceğine işaret edilen açıklamada, 2025 mali yılı tahsisatlarının 2025'in başlarına kadar çözülmeden kalacağını ve borç tavanı askıya alınmasının yıl sonunda sona ereceğini düşündükleri ifade edildi. Yeni Kongrenin yapısı, bu konuların ne kadar hızlı ve sorunsuz şekilde çözüleceği konusunda kritik olabileceği söylendi. Açıklamada, seçimleri kimin kazandığına bakılmaksızın vergi kesintilerinin uzatılması yönünde baskı olabileceğine değinilen açıklamada, 2025 sonunda sona erecek olan 2017 vergi kesintilerinin çoğunun uzatılmasının beklendiği aktarıldı. Orta vadede %3,7'ye yakın nominal GSYİH büyümesinin beklendiği kaydedilen açıklamada, yüksek faiz dışı açıkların, genel hükümet borcunu istikrara kavuşturmayacağı anlamına geldiği belirtildi.

ABD'de Kasım'da yapılacak 60. başkanlık seçimleri yaklaşırken, haftalık olarak güncellenen anketler kamuoyu tarafından yakından takip ediliyor. Reuters ile Ipsos'un ortak yaptığı son ankette, 2020'de Biden karşısında kaybeden Trump, rakibinin 2 puan önünde çıktı. Ankete göre, Cumhuriyetçi Trump'a oy vereceğini söyleyen seçmenlerin oranı %41'e ulaşırken, Demokrat Biden'ı tercih edeceğini belirten seçmenlerin oranı %39'da kaldı. Ankete katılanların %20'si ise kararsız olduğunu ya da oy vermeyi düşünmediğini beyan etti. Öte yandan ülke genelindeki seçim anketlerini derleyen Real Clear Politics'te (RCP) yer alan ulusal anketlerde de Trump'ın az farkla da olsa Biden'ın önünde olduğu görülüyor. RCP'de yer alan ülke geneli son 9 anketin ortalamasına göre Trump, oyların %45.2'sini alırken, Biden ise %44.8'de kaldı. 5 Kasım'daki başkanlık seçimleri öncesinde ABD'de yapılan ön seçim sürecinde Demokratlarda Biden, Cumhuriyetçilerde ise Trump yeterli delege sayısına rahat bir şekilde ulaşmıştı.

Rusya Merkez Bankası'ndan yapılan yazılı açıklamada, Moskova Borsasında ABD'nin yaptırımları nedeniyle dolar ve euro cinsinden gerçekleştirilen işlemlerin sonlandırılmasına ilişkin değerlendirmelere yer verildi. Moskova Borsasına yönelik yaptırımların yalnızca iç döviz piyasasındaki işlemlerin yapısını değiştirdiğine işaret edilen açıklamada, ihracattan kaynaklanan döviz girişinin ve ithalat için ödemelerin etkilenmeyeceği belirtildi. Döviz kurlarının artık tezgah üstü piyasadan elde edilen verilerle belirleneceğinin kaydedildiği açıklamada, vatandaşların ve şirketlerin bankalardan dolar ve euro almalarıyla ilgili herhangi bir kısıtlama olmadığı ifade edildi. Rus pazarında dolar ve euronun payının son yıllarda önemli oranda azaldığına dikkati çekilen açıklamada, bu durumun, ticaretin Doğu'ya yönlendirilmesinin ve ödemelerin ruble, yuan ve dost ülkelerin diğer para birimlerine değişmesinin bir sonucu olduğu belirtildi. Bu para birimlerinin şu anda dış ticaret ödemelerinin yaklaşık %80'ini oluşturduğu söylendi. Açıklamada, Moskova Borsasında yuanın payının %54 seviyesinde bulunduğu ve döviz işlemlerinde çok kullanılan para birimi olduğunun altı çizildi.

Çin, Avrupa Birliği (AB) Komisyonunun Çinli üreticiler hakkında yürüttüğü sübvansiyon soruşturmasının ardından ülkeden ithal elektrikli araçlara getirdiği ek gümrük vergileri nedeniyle Dünya Ticaret Örgütü'nde (DTÖ) dava açabileceği uyarısında bulundu. Çin Ticaret Bakanlığı Sözcüsü Hı Yadong, yaptığı açıklamada, planlanan tarife artışına karşı DTÖ'de dava açma hakkını saklı tuttuklarını belirtti. AB Komisyonu, Çin'in elektrikli otomobil üretimine sağladığı devlet sübvansiyonlarına ilişkin başlattığı soruşturma kapsamında ithal elektrikli araçların büyük bölümüne geçici olarak ek %21 gümrük vergisi getireceğini duyurmuştu. Komisyonun kararının, olgusal ve yasal zeminde yoksun olduğunu savunan Sözcü Hı, bu adımın, yalnızca Çinli elektrikli araç üreticilerinin yasal haklarına ve çıkarlarına zarar vermekle kalmayacağını, Avrupa Birliği de dahil dünyada genelinde otomobil üretim ve tedarik zincirlerinin insicamını bozacağını ifade etti. Hı, kararın açıkça korumacı bir davranış olduğunu ve DTÖ kurallarını ihlal etmiş olabileceğine işaret ederek, Çin şirketlerinin meşru haklarını ve çıkarlarını korumak için DTÖ'de dava açma hakkımızı saklı tuttuklarını söyledi.

Rusya Devlet Başkanı Vladimir Putin, Rus petrolüne tavan fiyat uygulamasına katılanlara petrol ve petrol ürünü satışına yönelik yasağın süresini uzattı. Putin'in imzaladığı kararnameyle, Batılı ülkelerin Rus petrolüne varil başına 60 dolar tavan fiyat uygulamasına karşı yaptırım kararının süresi 31 Aralık 2024'e uzatıldı. Rusya, 1 Şubat 2023'te yürürlüğe giren kararla, tavan fiyat uygulamasına katılan kişi ve şirketlere 30 Haziran 2024'e kadar petrol ve petrol ürünü satışını yasaklamıştı. Tavan fiyat uygulayanlara petrol sevkiyatı yalnızca Putin'in özel izniyle gerçekleştiriliyor. G7 ve Avrupa Birliği ülkeleri Aralık 2022'de, Rusya'dan deniz yoluyla taşınan petrole varil başına 60 dolar tavan fiyat uygulanmasında anlaşmaya varmıştı.

Şirket Haberleri

Mavi Giyim (MAVI, Pozitif): Mavi Giyim'in, TMS 29 etkisi dahil edilmiş 1Ç24 net kar rakamı kurum beklentimiz olan 520 mn TL'nin oldukça üzerinde yıllık bazda %128 artışla 960 mn TL seviyesinde gerçekleşirken; net kar marjı yıllık 5,5 puanlık artışla %11,6 seviyesine yükseldi. Beklentimizin üzerinde gerçekleşen net karda, tahminimizin üzerinde gerçekleşen ciro ve operasyonel karlılık etkili oldu. Ayrıca, TMS 29 uygulaması kapsamında 1Ç24'te kaydedilen 75 mn TL'lik parasal kazanç karlılığı destekledi. Ciro beklentimizin %8 üzerinde yıllık bazda %19,6 artışla 8.273 mn TL seviyesinde gerçekleşirken, operasyonel karlılık beklentimiz olan 1.403 mn TL'nin oldukça üzerinde 1.980 mn TL, FAVÖK marjı da yıllık bazda 4,8 puanlık artışla %23,9 seviyesinde gerçekleşti. Özetle; hem net kar hem de operasyonel marjlarda güçlü büyümeye işaret eden ilk çeyrek finansal sonuçlarının hisse performansına etkisini 'pozitif' olarak değerlendiriyoruz.

Hisse Verileri		Piyasa Çarpanları	
Hisse Kodu	MAVI	F/K	17,9
Cari Fiyat (TL)	104,90	FD/FAVÖK	6,8
52H En Yüksek (TL)	105,00	FD/Satışlar	1,4
52H En Düşük (TL)	29,97	PD/DD	5,3
Piyasa Değeri (mn TL)	41.672,2	Relatif Performans	
Piyasa Değeri (mn USD)	1.289,9	S1H	5,9%
Halka Açıklık Oranı (%)	73%	S1A	6,5%
Endeks Payı (BIST100)	1,1%	S3A	34,3%
Temettü Verimi	1,8%	S1Y	142,2%
3A Hacim (mn TL)	357,8	YB	45,0%

Aselsan Elektronik (ASELS, Pozitif): Aselsan ve Roketsan arasında füze alt sistemleri ile arayıcı başlık üretimi konusunda bedeli 20,15 mn doları, 45.69 mn euro ve 476,32 mn TL olan sözleşmeler ve sözleşme değişiklikleri imzalandı. Teslimatlar 2024-2028 yılları içinde gerçekleştirilecek. Son dört çeyreklik cironun %3'üne tekabül eden büyüklüğe sahip olan söz konusu sözleşme ile 2024 yılı yeni sipariş beklentimizin %89'unun realize olduğunu hesaplıyoruz. Bu gelişmenin hem operasyonel karlılığı güçlendireceği hem de bakiye siparişler cephesindeki yükseliş ivmesinin korunmasında etkili olacağı öngörüsüyle hisse performansına etkisini pozitif olarak değerlendiriyoruz.

Hisse Verileri		Piyasa Çarpanları	
Hisse Kodu	ASELS	F/K	28,4
Cari Fiyat (TL)	60,15	FD/FAVÖK	18,2
52H En Yüksek (TL)	67,30	FD/Satışlar	4,0
52H En Düşük (TL)	24,11	PD/DD	2,7
Piyasa Değeri (mn TL)	274.284,0	Relatif Performans	
Piyasa Değeri (mn USD)	8.489,8	S1H	-0,7%
Halka Açıklık Oranı (%)	26%	S1A	-8,5%
Endeks Payı (BIST100)	2,5%	S3A	-9,4%
Temettü Verimi	0,2%	S1Y	26,8%
3A Hacim (mn TL)	2.509,0	YB	-7,8%

Skor Kart: Şirketler ile ilgili Skor Kart'lara [buradan](#) ulaşabilirsiniz. Hisse senedine ilişkin güncel piyasa verilerinin yanı sıra, şirketin son 16 çeyreğine ilişkin önemli rasyo ve finansal verilerinin sunulduğu bir data setidir. Skor Kart ile bilanço dönemlerini takip edebilir, şirket bilançoları dahil tüm finansal verilere ulaşabilir ve güvenli yatırımın avantajlarından faydalanabilirsiniz.

Şirket Haberleri

Tekfen Holding (TKFEN, Pozitif): 1Ç24'te Tekfen Holding'in satış gelirleri yıllık bazda %2 oranında reel büyüme kaydederek 16,07 mlr TL ile kurum beklentimize paralel gerçekleşti. Geçen yılın aynı döneminde 671 mn TL operasyonel zarar açıklayan şirket, bu dönemde 729 mn TL FAVÖK açıkladı. Bu rakam kurum beklentimizin %3,7 üzerinde gerçekleşti. Bu çerçevede 1Ç24 döneminde şirketin FAVÖK marjı %4,5 seviyesinde gerçekleşti (1Ç23'te %4,3 seviyesinde operasyonel zarar marjı açıklamıştı). 1Ç23'te 1,90 mlr TL olarak açıklanan net zarar, operasyonel karlılıktaki belirgin güçlenmenin desteğinde 1Ç24'te 530,67 mn TL seviyesine geriledi. Söz konusu net zarar rakamı kurum beklentimizin %5,3 altında gerçekleşti.

		Piyasa Çarpanları	
Hisse Kodu	TKFEN	F/K	---
Cari Fiyat (TL)	53,25	FD/FAVÖK	---
52H En Yüksek (TL)	57,50	FD/Satışlar	0,5
52H En Düşük (TL)	32,92	PD/DD	0,9
Piyasa Değeri (mn TL)	19.702,5	Relatif Performans	
Piyasa Değeri (mn USD)	609,8	S1H	0,3%
Halka Açıklık Oranı (%)	48%	S1A	-2,0%
Endeks Payı (BIST100)	0,3%	S3A	4,7%
Temettü Verimi	4,8%	S1Y	-37,1%
3A Hacim (mn TL)	265,0	YB	5,1%

Smart Güneş Enerjisi (SMRTG, Pozitif): Şirket iştiraklerinden Smart Güneş Enerji Ekipmanları Pazarlama A.Ş. ile yurt içinde yerleşik bir müşterisi arasında KDV hariç 1.153.869 ABD Doları tutarında Güneş Paneli Satış sözleşmesi imzalandı.

Hisse Verileri		Piyasa Çarpanları	
Hisse Kodu	SMRTG	F/K	29,1
Cari Fiyat (TL)	49,12	FD/FAVÖK	22,8
52H En Yüksek (TL)	99,20	FD/Satışlar	4,1
52H En Düşük (TL)	34,52	PD/DD	14,0
Piyasa Değeri (mn TL)	29.760,8	Relatif Performans	
Piyasa Değeri (mn USD)	921,2	S1H	-6,5%
Halka Açıklık Oranı (%)	25%	S1A	-14,0%
Endeks Payı (BIST100)	0,3%	S3A	-33,3%
Temettü Verimi	0,0%	S1Y	-58,1%
3A Hacim (mn TL)	284,3	YB	-50,2%

Skor Kart: Şirketler ile ilgili Skor Kart'lara [buradan](#) ulaşabilirsiniz. Hisse senedine ilişkin güncel piyasa verilerinin yanı sıra, şirketin son 16 çeyreğine ilişkin önemli rasyo ve finansal verilerinin sunulduğu bir data setidir. Skor Kart ile bilanço dönemlerini takip edebilir, şirket bilançoları dahil tüm finansal verilere ulaşabilir ve güvenli yatırımın avantajlarından faydalanabilirsiniz.

Şirket Haberleri

Türkiye Sigorta (TURSG, Nötr): Şirket, kar dağıtımını kapsamında tamamı geçmiş yıl karlarından karşılanmak üzere, 1.161.523.363 TL olan ödenmiş sermayesinin 3.838.476.637 TL bedelsiz artırılarak 5.000.000.000 TL'ye çıkarılması amacıyla Sermaye Piyasası Kurulu'na başvuru yaptı.

Hisse Verileri		Piyasa Çarpanları	
Hisse Kodu	TURSG	F/K	10,0
Cari Fiyat (TL)	78,65	FD/FAVÖK	---
52H En Yüksek (TL)	83,40	FD/Satışlar	---
52H En Düşük (TL)	9,97	PD/DD	4,8
Piyasa Değeri (mn TL)	91.353,8	Relatif Performans	
Piyasa Değeri (mn USD)	2.827,7	S1H	-4,0%
Halka Açıklık Oranı (%)	18%	S1A	9,6%
Endeks Payı (BIST100)	0,6%	S3A	31,1%
Temettü Verimi	1,0%	S1Y	528,5%
3A Hacim (mn TL)	228,8	YB	54,8%

Oyak Çimento (OYAKC, Nötr): Şirketin 05.06.2024 tarihli Yönetim Kurulu toplantısında alınan karar gereğince, 2021-2025 yılları için geçerli olan ve 1.500.000.000 TL olan mevcut kayıtlı sermaye tavanının, 20.000.000.000 TL'ye çıkarılmasına ve kayıtlı sermaye tavanı geçerlilik süresinin 2024-2028 yıllarını kapsayacak biçimde uzatılmasına karar verildi.

Hisse Verileri		Piyasa Çarpanları	
Hisse Kodu	OYAKC	F/K	8,8
Cari Fiyat (TL)	60,30	FD/FAVÖK	7,8
52H En Yüksek (TL)	88,90	FD/Satışlar	2,2
52H En Düşük (TL)	36,24	PD/DD	2,4
Piyasa Değeri (mn TL)	75.168,7	Relatif Performans	
Piyasa Değeri (mn USD)	2.326,7	S1H	-1,1%
Halka Açıklık Oranı (%)	24%	S1A	-0,4%
Endeks Payı (BIST100)	0,6%	S3A	-22,1%
Temettü Verimi	0,0%	S1Y	-43,7%
3A Hacim (mn TL)	447,7	YB	-30,4%

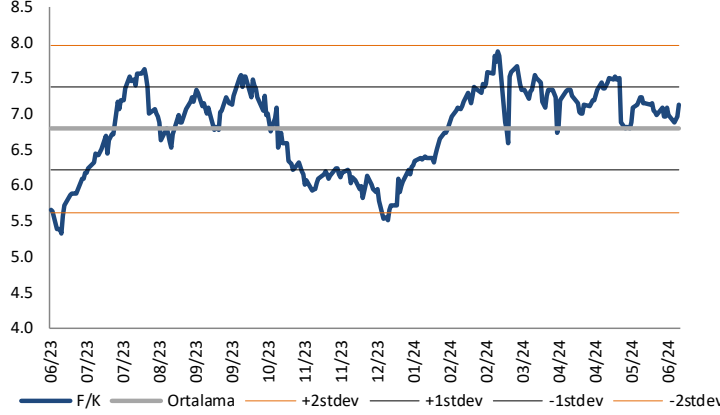
1 Temmuz - 30 Eylül 2024 dönemine ilişkin endeks değişiklikleri açıklandı. BIST 30 endeksine Doğu Otomotiv dahil edilirken, Odaş Elektrik çıkarıldı. BIST 50 endeksine Anadolu Efes, Şok Marketler, Türk Traktör dahil edilirken, Alfa Solar Enerji, Çimsa, Koza Madencilik çıkarıldı. BIST 100 endeksine ise Anaolu Grubu Holding, ARD Bilişim, 1000 Yatırımlar Holding, Göltaş Çimento, Katılımevim, Limak Anadolu, Oba Makarnacılık, Peker GYO, Teknosa ve Tümosan dahil edilirken, Ahlatçı Doğalgaz, Akçansa, Albaraka, Anadolu Sigorta, Bien Yapı, Biotrend Enerji, Boğaziçi Beton, Galata Enerji, İpek Enerji, Say Yenilenebilir Enerji çıkarıldı.

Skor Kart: Şirketler ile ilgili Skor Kart'lara [buradan](#) ulaşabilirsiniz. Hisse senedine ilişkin güncel piyasa verilerinin yanı sıra, şirketin son 16 çeyreğine ilişkin önemli rasyo ve finansal verilerinin sunulduğu bir data setidir. Skor Kart ile bilanço dönemlerini takip edebilir, şirket bilançoları dahil tüm finansal verilere ulaşabilir ve güvenli yatırımın avantajlarından faydalanabilirsiniz.



Çarpanlar Bazında BIST

BIST 100 F/K (Cari)

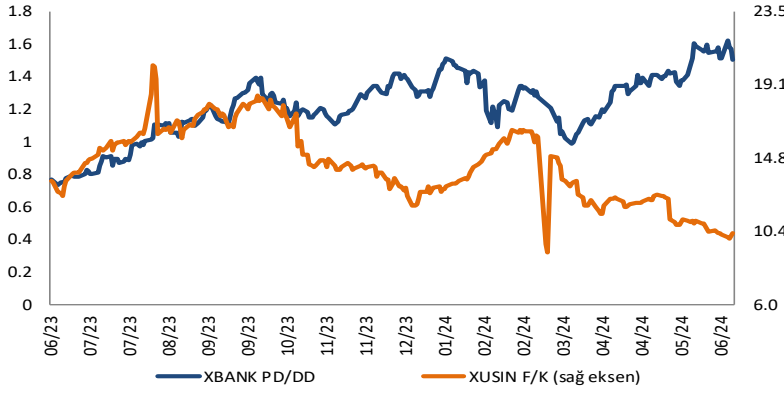


BIST100 F/K Çarpanı (Cari)

	Son 3 Ay	Son 1 Yıl
Kapanış		7.14x
Minimum	6.73x	5.32x
Maksimum	7.53x	7.88x
Ortalama	7.17x	6.79x
Minimuma Uzaklık	0.41x	1.82x
Maksimuma Uzaklık	-0.40x	-0.75x
Performans	-5.5%	22.5%

Mevcut durumda, son üç aylık ortalama çarpan seviyesine %1; son bir yıllık ortalama çarpan seviyesine %4.8 yakınız.

XBANK PD/DD (Cari) / XUSIN F/K (Cari)



XBANK PD/DD Çarpanı (Cari)

	Son 3 Ay	Son 1 Yıl
Kapanış		1.53x
Minimum	0.99x	0.73x
Maksimum	1.62x	1.62x
Ortalama	1.37x	1.22x
Minimuma Uzaklık	0.54x	0.79x
Maksimuma Uzaklık	-0.10x	-0.10x
Performans	36.9%	104.7%

Mevcut durumda, son üç aylık ortalama çarpan seviyesine %10; son bir yıllık ortalama çarpan seviyesine %20 yakınız.

XUSIN F/K (Cari)



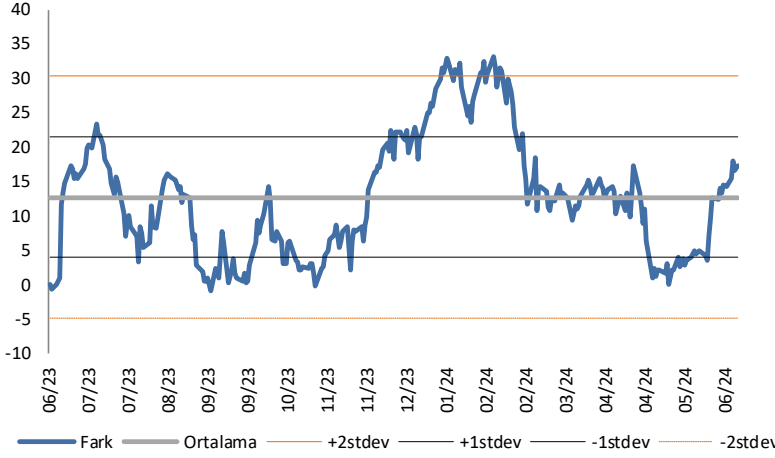
XUSIN F/K Çarpanı (Cari)

	Son 3 Ay	Son 1 Yıl
Kapanış		10.26x
Minimum	9.93x	9.15x
Maksimum	13.38x	20.27x
Ortalama	11.59x	14.34x
Minimuma Uzaklık	0.32x	1.10x
Maksimuma Uzaklık	-3.13x	-10.02x
Performans	-22.2%	-21.4%

Mevcut durumda, son üç aylık ortalama çarpan seviyesine %13; son bir yıllık ortalama çarpan seviyesine %39.8 yakınız.

BIST vs MSCI GOÜ Piyasa Göstergeleri

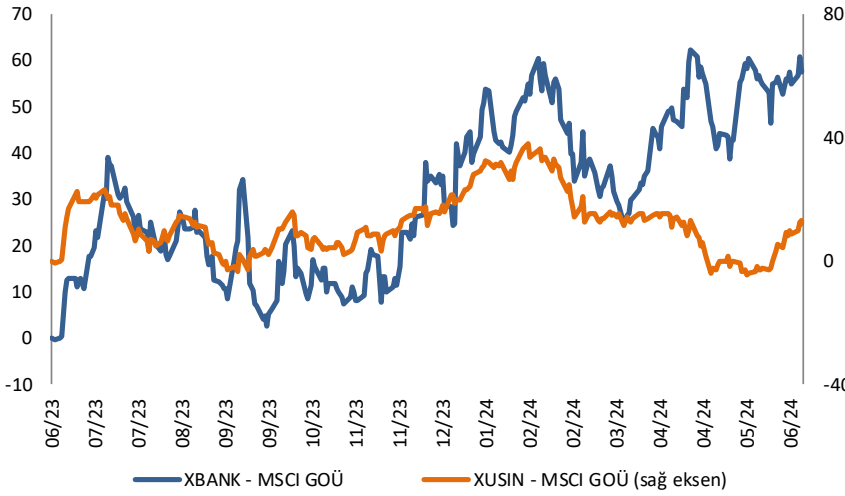
BIST100 - MSCI GOÜ

BIST 100 - MSCI GOÜ Endeksi Farkı
(Normalize Edilmiş)

	Son 3 Ay	Son 1 Yıl
Kapanış		17.24
Minimum	0.1	-0.9
Maksimum	18.1	33.2
Ortalama	9.5	12.7
Minimuma Uzaklık	17.2	18.2
Maksimuma Uzaklık	-0.8	-16.0
Performans	3.0%	4.1%

Mevcut durumda, son üç aylık ortalama seviyeye 7.7 puan; son bir yıllık ortalama seviyeye 4.5 puan yakınız.

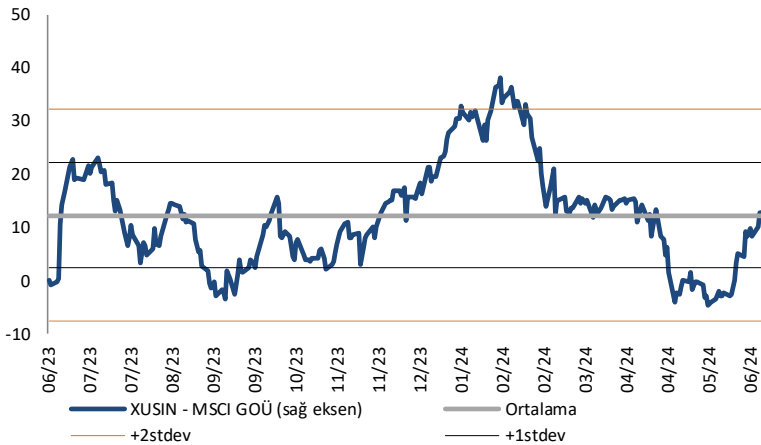
XBANK - MSCI GOÜ / XUSIN - MSCI GOÜ

XBANK - MSCI GOÜ Bankacılık Endeksi Farkı
(Normalize Edilmiş)

	Son 3 Ay	Son 1 Yıl
Kapanış		57.7
Minimum	24.7	-0.3
Maksimum	62.3	62.3
Ortalama	48.3	31.3
Minimuma Uzaklık	33.1	58.1
Maksimuma Uzaklık	-4.6	-4.6
Performans	-1.9%	5.3%

Mevcut durumda, son üç aylık ortalama seviyeye 9.4 puan; son bir yıllık ortalama seviyeye 26.4 puan yakınız.

XUSIN - MSCI GOÜ Sanayi Endeksi

XUSIN - MSCI GOÜ Sanayi Endeksi Farkı
(Normalize Edilmiş)

	Son 3 Ay	Son 1 Yıl
Kapanış		13.2
Minimum	-4.7	-4.7
Maksimum	15.6	38.1
Ortalama	6.7	12.3
Minimuma Uzaklık	17.8	17.8
Maksimuma Uzaklık	-2.5	-25.0
Performans	3.2%	0.6%

Mevcut durumda, son bir yıllık ortalama seviyeye 0.8 puan uzağınız.

Haftalık Veri Takvimi						
Tarih	TSİ	Ülke	Açıklanacak Veri	Dönemi	Beklenti	Önceki
10 Haziran	02:50	Japonya	GSYİH (Çeyreklik, Final)	1Ç	-0,5%	-0,5%
10 Haziran	02:50	Japonya	Yıllıklandırılmış GSYİH (Çeyreklik, Final)	1Ç	-2,0%	-2,0%
10 Haziran	02:50	Japonya	GSYİH Deflatörü (Yıllık, Final)	1Ç	3,6%	3,6%
10 Haziran	02:50	Japonya	Cari Denge (Milyar Yen)	Nisan	1783,5	3398,8
10 Haziran	10:00	Türkiye	Sanayi Üretim (Aylık)	Nisan	-	-0,3%
10 Haziran	10:00	Türkiye	Sanayi Üretim (Yıllık)	Nisan	2,0%	4,3%
10 Haziran	10:00	Türkiye	Cari Denge (Milyar TL)	Nisan	-6,1	-4,54
10 Haziran	10:00	Türkiye	İşsizlik Oranı	Nisan	-	8,6%
10 Haziran	11:30	Euro Bölgesi	Sentix Yatırımcı Güven Endeksi	Haziran	-1,7	-3,6
10 Haziran	14:00	Euro Bölgesi	AMB Üyesi Holzmann'ın Konuşması	-	-	-
10 Haziran	18:00	ABD	New York Fed 1 Yıllık Enflasyon Beklentisi	Mayıs	-	3,26%
11 Haziran	09:00	Japonya	Makine Siparişleri (Yıllık, Öncü)	Mayıs	-	-8,9%
11 Haziran	10:10	Euro Bölgesi	AMB Üyesi Villeroy'un Konuşması	-	-	-
11 Haziran	11:00	Euro Bölgesi	AMB Üyesi Rehn'in Konuşması	-	-	-
11 Haziran	13:00	ABD	New York Fed Küçük İşletme İyimserliği	Mayıs	89,6	89,7
11 Haziran	14:00	Euro Bölgesi	AMB Üyesi Holzmann ve Villeroy'un Konuşması	-	-	-
11 Haziran	14:05	Euro Bölgesi	AMB Üyesi Lane'in Konuşması	-	-	-
12 Haziran	04:30	Japonya	ÜFE (Aylık)	Mayıs	0,5%	0,3%
12 Haziran	04:30	Japonya	ÜFE (Yıllık)	Mayıs	2,0%	0,9%
12 Haziran	04:30	Çin	TÜFE (Yıllık)	Mayıs	0,4%	0,3%
12 Haziran	04:30	Çin	ÜFE (Yıllık)	Mayıs	-1,5%	-2,5%
12 Haziran	14:00	ABD	MBA Mortgage Başvuruları	07.Haz	-	-5,2%
12 Haziran	15:30	ABD	TÜFE (Aylık)	Mayıs	0,1%	0,3%
12 Haziran	15:30	ABD	TÜFE (Yıllık)	Mayıs	3,4%	3,4%
12 Haziran	15:30	ABD	Çekirdek TÜFE (Aylık)	Mayıs	0,3%	0,3%
12 Haziran	15:30	ABD	Çekirdek TÜFE (Yıllık)	Mayıs	3,5%	3,6%
12 Haziran	16:00	Euro Bölgesi	AMB Üyesi Guindos'un Açıklaması	-	-	-
12 Haziran	21:00	ABD	Fed Faiz Kararı	Haziran	5,5%	5,5%
12 Haziran	21:00	ABD	FED Başkanı Powell'in Konuşması	Haziran	-	-
12 Haziran	21:00	ABD	Aylık Bütçe Dengesi (Milyar Dolar)	Mayıs	-	209,5
13 Haziran	10:00	Türkiye	Konut Satışları (Yıllık)	Mayıs	-	-11,8%
13 Haziran	12:00	Euro Bölgesi	Sanayi Üretimi (Aylık)	Nisan	0,2%	0,6%
13 Haziran	12:00	Euro Bölgesi	Sanayi Üretimi (Yıllık)	Nisan	-2,0%	-1,0%
13 Haziran	15:30	ABD	Haftalık İşsizlik Maaşı Başvuruları	08.Haz	220k	229K
13 Haziran	15:30	ABD	Devam Eden İşsizlik Maaşı Başvuruları	01.Haz	-	1792K
13 Haziran	15:30	ABD	ÜFE (Aylık)	Mayıs	0,1%	0,5%
13 Haziran	15:30	ABD	ÜFE (Yıllık)	Mayıs	-	2,2%
13 Haziran	19:00	ABD	FED Üyesi Williams'ın Konuşması	-	-	-
14 Haziran	-	Japonya	BOJ Faiz Kararı	Haziran	0,1%	0,1%
14 Haziran	07:30	Japonya	Sanayi Üretimi (Aylık, Final)	Nisan	-	-0,1%
14 Haziran	07:30	Japonya	Sanayi Üretimi (Yıllık, Final)	Nisan	-	-1,0%
14 Haziran	07:30	Japonya	Kapasite Kullanımı (Aylık)	Nisan	-	1,3%
14 Haziran	07:30	Japonya	Tertiary Sanayi Endeksi (Aylık)	Nisan	0,4%	-2,4%
14 Haziran	10:00	Türkiye	TCMB Piyasa Katılımcıları Anketi	Haziran	-	33,21%
14 Haziran	10:35	Euro Bölgesi	AMB Üyesi Vasle'in Konuşması	-	-	-
14 Haziran	12:00	Euro Bölgesi	AMB Üyesi Lane'in Konuşması	-	-	-
14 Haziran	12:00	Euro Bölgesi	Ticaret Dengesi (Milyar Euro)	Nisan	-	17,3
14 Haziran	15:30	ABD	İthalat Fiyat Endeksi (Aylık)	Mayıs	0,1%	0,9%
14 Haziran	15:30	ABD	İthalat Fiyat Endeksi (Yıllık)	Mayıs	1,6%	1,1%
14 Haziran	15:30	ABD	İhracat Fiyat Endeksi (Aylık)	Mayıs	0,1%	0,5%
14 Haziran	15:30	ABD	İhracat Fiyat Endeksi (Yıllık)	Mayıs	0,1%	-1,0%
14 Haziran	17:00	ABD	Michigan Üniversitesi Tüketici Hissiyatı (Öncü)	Haziran	73.0	69.1
14 Haziran	17:00	ABD	Michigan Üniversitesi Cari Koşullar Endeksi (Öncü)	Haziran	-	69,6
14 Haziran	17:00	ABD	Michigan Üniversitesi Beklentiler (Öncü)	Haziran	-	68,8
14 Haziran	17:00	ABD	Michigan Üniversitesi 1 Yıllık Enflasyon Beklentisi (Öncü)	Haziran	-	3,3%
14 Haziran	17:00	ABD	Michigan Üniversitesi 5-10 Yıllık Enflasyon Beklentisi (Öncü)	Haziran	-	3,0%
14 Haziran	20:30	Euro Bölgesi	AMB Başkanı Lagarde'in Konuşması	-	-	-
14 Haziran	21:00	ABD	FED Üyesi Goolsbee'nin Konuşması	-	-	-

Kaynak: Bloomberg, TCMB, TÜİK, HLY Araştırma, Foreks Türkiye

AKLIN YOLU AÖS

AÖS, Google Play ve App Store'da!
Geç kalmadan akıllı telefonunuza yükleyin.

Sonuç veren yatırım kararlarının püf noktası, finans piyasalarını doğru yorumlamaktır. Kişisel finansal asistanınız AÖS'le tanışın, akıl odaklı öneriler sayesinde yatırım deneyiminizi iyileştirin.



Halk Yatırım Araştırma



Halkyatirimarastirma@halkyatirim.com.tr



+90 216 285 09 00

Halk Yatırım Araştırma

Banu KIVCI TOKALI

Araştırma Direktörü

BTokali@halkyatirim.com.tr
+90 216 547 81 88

İlknur TURHAN

Müdür
Perakende, Cam, Çimento, GYO, Mobilya,
GıdaITurhan@halkyatirim.com.tr
+90 216 547 81 85

Ayşegül BAYRAM

Yönetmen
Strateji, Telekom, Madencilik, Savunma,
Yazılım, Teknoloji, Enerji, Tarım,
Mühendislik - TaahhütABayram@halkyatirim.com.tr
+90 216 547 87 30

Yasin SARIHAN

Uzman
Otomotiv, Dayanıklı Tüketim, Gıda &
İçecek, EnerjiYSarihan@halkyatirim.com.tr
+90 216 547 87 26

İdil Su KESKEN SÖNMEZ

Uzman
BankacılıkİdiIS@halkyatirim.com.tr
+90 216 547 81 70

Kerem DEMİRTAŞ

Uzman
HavacılıkKDemirtas@halkyatirim.com.tr
+90 216 547 87 45

ÇEKİNCE

Bu rapor ve yorumlardaki yazılar, bilgiler ve grafikler yalnızca bilgi edinilmesi amacıyla derlenmiştir. Burada yer alan yatırım bilgi, yorum ve tavsiyeleri yatırım danışmanlığı kapsamında değildir. Yatırım danışmanlığı hizmeti, yetkili kuruluşlar tarafından kişilerin risk ve getiri tercihleri dikkate alınarak kişiye özel, imzalanacak yatırım danışmanlığı sözleşmesi çerçevesinde sunulmaktadır. Burada yer alan yorum ve tavsiyeler ise genel niteliktedir. Bu tavsiyeler mali durumunuz ile risk ve getiri tercihlerinize uygun olmayabilir. Bu nedenle, sadece burada yer alan bilgilere dayanarak yatırım kararı verilmesi beklentilerinize uygun sonuçlar doğurmayabilir. Halk Yatırım, bu bilgilerin doğru, eksiksiz ve değişmez olduğunu garanti etmez, bilgi eksikliği ve yanlışlığından hiçbir şekilde sorumlu tutulamaz. Raporunda yer alan ifadeler, hiçbir şekilde alış veya satış teklifi olarak değerlendirilemez. Halk Yatırım'ın rapordaki bilgiler dolayısıyla ortaya çıkabilecek doğrudan ve dolaylı kazanç ve zararlarla ilgili herhangi bir sorumluluğu yoktur. Bu ileti 05 Kasım 2014 tarih ve 29166 sayılı Resmi Gazetede yayınlanan ve 01 Mayıs 2015 tarihinde yürürlüğü giren "Elektronik Ticaretin Düzenlenmesi Hakkında" çıkan kanunun 2.Maddesi c bendinde belirtilen Ticari Elektronik ileti kapsamında değildir.